


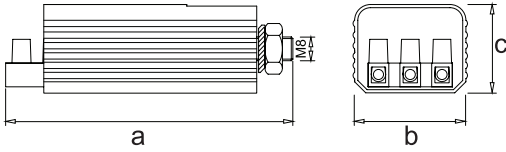
1000W İgnitör

1000W Igniters



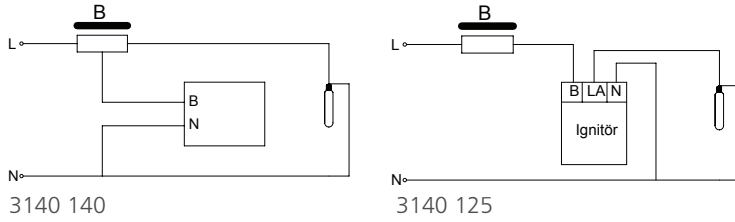
Teknik Çizim

Technical Drawing



Bağlantı Şeması

Connection Scheme



Ateşleme Darbesinin Yüksekliği ve Genişliği

Ateşleme gerilimi, her ateşleme darbesinin genişliğiyle ilgilidir. Lamba ve ona bağlı ateşleyiciye ait ateşleme gerilimi 4000 ile 5000 V'dur. Bir ateşleme darbesinin gücü, ateşleme darbesi eğiminin altındaki alan ile orantılıdır.

The Magnitude and Ampitude of the Ignition Pulse

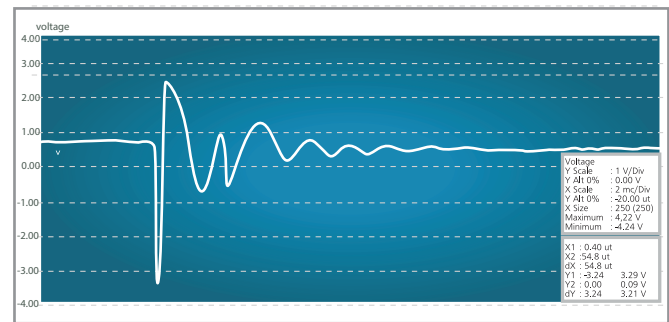
The ignition voltage is related to the amplitude of each ignition pulse. The ignition voltage for the lamp and its igniter is 4000 and 5000 V respectively. The power of an ignition pulse is proportional to the area beneath the slope of the ignition pulse.

Özellikleri

- Gövdesi UV katkılı, ısıya ve darbelere karşı dayanıklı polimer malzemeden üretilmiştir.
- Isı ve yalıtım özelliği yüksek epoksi dolgu kullanılmaktadır.
- Minimum ortam çalışma sıcaklığı -25 °C
- Maksimum yüzey çalışma sıcaklığı (tc) 105 °C
- CEM1 PCB kart kullanılmıştır.
- 10A 500V, 1.5-6 mm² kablo montajına uygun yanmaz paletli klemense sahiptir.
- M8 vida ve somunu sayesinde montaj kolaylığı sunar
- Üretim prosesi boyunca etkin kalite kontrol denetimi yapılarak eksiksiz ve hatasız üretim.

Specifications

- Frame manufactured from UV reinforced, heat and impact resistant polymer material
- Epoxy filling with high thermal and insulating properties
- Minimum ambient operating temperature -25 °C
- Maksimum surface operating temperature (tc) 105 °C
- CEM1 PCB cart
- 10A 500V, non flammable connector terminal suitable for 1.5-6 mm² cross sectioned cable installation
- Provides easy of installation thanks to the M8 screw and loaf
- Effective quality control throughout the production process ensuring complete and fault free production



Ürün Özellikleri Product Details

Ürün Kodu Code No	Tip Type	Giriş Voltajı Input Voltage (V)	Tetikleme Gerilimi Ignition Voltage (kV)	Lamba Tipi Lamp Type	Maksimum Kablo Uzunluğu Max Cable Length (m)	Boyutlar Dimensions (mm) a b c	Ağırlık Weight (kg)	Hacim Volume (m ³)	Koli Adedi Pcs/Pack
303900	1000 W	200-240	4-5	1000W SON\HPI	25	96x39x33	14	0.0157	100
303905	600W - 1000W	200-240	4-5	600W-1000W SON\HPI	25	95x35x32	13.5	0.0157	100