



Indoor Appliques İç Mekan Aplikler

Lorca Up-Down / Rodin

Lorca Up / Lorca Down

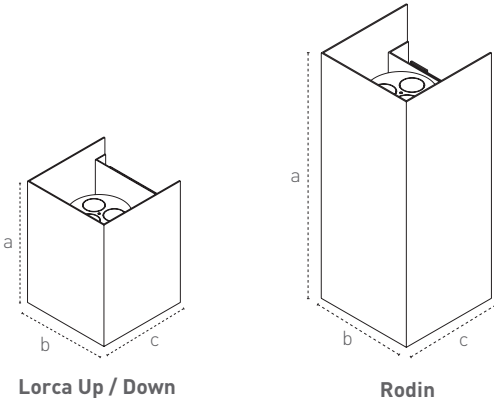


Rodin



Technical Drawing

Teknik Çizim



Mechanical Specifications

Mekanik Özellikler

| | | |
|-----------------|-----------------|-----------------------------|
| Body | Gövde | Metal |
| IP Rating | IP Sınıfı | IP20 |
| IK Rating | IK Gövde Sınıfı | IK06 |
| Fire Protection | Alev Koruması | 650°C |
| Cable Gland | Kablo Rakor | - |
| Cable | Kablo | 3x1mm ² |
| RAL Code | Ral Kodu | 9005 / 9006 / 7043 |
| Mounting Type | Montaj Tipi | Surface Mounted / Sıva Üstü |

Optical Specifications

Optik Özellikler

| | | |
|----------------------------|--------------------------|---|
| Light Source | Işık Kaynağı | - |
| Reflector | Reflektör | - |
| Lens | Lens | - |
| Diffuser | Difüzör | - |
| CRI | | - |
| Colour Temperature | Renk Sıcaklığı | - |
| Photobiological Risk Group | Fotobiyolojik Risk Grubu | - |
| Beam Angle | Işık Açısı | - |

Electrical Specifications

Elektriksel Özellikler

| | | |
|-----------------------|-------------------|-------------------------|
| Input Voltage | Giriş Gerilimi | 220-240Vac |
| Frequency | Frekans | 50-60Hz |
| Class | Sınıf | I |
| System Lifetime | Sistem Ömrü | - |
| Power Factor | Güç Faktörü | - |
| Operating Temperature | Çalışma Sıcaklığı | -20°C / +45°C |
| Standards | Standartlar | EN60598-2-1, LM80, TM21 |

Options

Opsiyonlar

| | | |
|-----------------------|-------------------|---|
| DALI | | - |
| 1-10V | | - |
| Step DIM | | - |
| 1hour Emergency Kit | 1 Saat Acil Kit | - |
| 3hour Emergency Kit | 3 Saat Acil Kit | - |
| Electrical Protection | Elektriksel Sınıf | - |
| Microwave Sensor | Radar Sensör | - |
| RAL Code | RAL Kodu | ✓ |
| Marine Painting | Marin Boya | ✓ |

| Code No Ürün Kodu | Type Tip | Lampholder Duy | Luminous Flux Işık Akısı (lm) | Colour Temp. Renk Sıcaklığı (K) | Efficacy Etkinlik Faktörü (lm/W) | Dimensions Boyutlar (mm) axbxc | Pcs / Pack Koli Adedi | Package Vol. Koli Hacmi (m ³) | Package Weight Koli Ağırlığı (kg) |
|----------------------|-------------|-------------------|-------------------------------------|---------------------------------------|--|--------------------------------------|--------------------------|---|---|
| 11118 | Lorca Up | 1xGu10 | - | - | - | 165x65x65 | 12 | 0,0099 | 6,50 |
| 113081 | Lorca Down | 1xGu10 | - | - | - | 165x65x65 | 12 | 0,055 | 5,88 |
| 111116 | Rodin | 2xGu10 | - | - | - | 90x65x65 | 12 | 0,055 | 8,28 |

Product codes can change by the kelvins, dimensions, or options. Please get in contact with the sales team.

Technical values has tolerance +-%7 by the operating conditions.

Ürün kodları kelvin, boyut ve opsiyonlar için değişebilir. Lütfen satış ekibi ile iletişime geçiniz.

Teknik sonuçlar çalışma koşullarına bağlı olarak +-%7 toleransa sahiptir.

Visit our website for latest product informations and documents.

Güncel ürün bilgi ve belgeleri için web sitemizi ziyaret ediniz.

All your lighting needs in one adress.
Tüm aydınlatma ihtiyaçlarınız için tek adres.