

Largo Serisi

Largo Series



- -40°C'ye kadar düşük sıcaklıklarda yüksek verimle çalışan Largo Frozen şoklu gıdalara özel donuk hava depoları için üretilmiştir.
Largo Frozen Luminaire is designed to function efficiently at -40°C and suitable for cold storage and frozen product warehouses.

| | | | | | |
|-------------------------|--|---|--|---|-------|
| Gövde Body | Fiberglas GRP | Giriş Gerilimi Input Voltage (V) | 220-240 | Frekans Frequency (Hz) | 50-60 |
| LED | SMD mid power | Renk sel ger. ind. Colour Ren. In. (CRI) | >80 | IP Koruma IP Protection | IP65 |
| Optik Kapak Diffuser | Yüksek geçirgenliğe sahip opal High transmission opal | Güç Faktörü Power Fac. (cosφ) | >0.95 | | |
| Sürücü Driver | ENEC belgeli ENEC certified | Opsiyonlar Options | DALI ve koridor fonksiyon uygulaması. 3 saate kadar acil durum aydınlatma ünitesi uygulaması. Sensör uygulaması. | DALI and corridor function applications. Emergency lighting unit application up to 3 hours. Sensor application. | |

Armatürlere ait büyüklükler Product Details

| Ürün Kodu Code No | Type Tip | Güç Power (W) | Işık Akısı Luminous Flux (lm) | Renk Sıcaklığı Colour Temp. (K) | Etkinlik Faktörü Luminous Effic. (lm/W) | Boyutlar Dimensions (mm) a b c | Koli Adedi Pcs/Pack | Koli Hacmi Package Vol. (m ³) | Koli Ağırlığı Package Weight (kg) |
|----------------------|--|------------------|----------------------------------|------------------------------------|--|-----------------------------------|------------------------|--|--------------------------------------|
| 109150 | Largo | 20 | 2000 | 6500 | 100 | 663x85x85 | 6 | 0,041 | 10 |
| 109151 | Largo | 36 | 3600 | 6500 | 100 | 1273x85x85 | 6 | 0,041 | 10 |
| 109153 | Largo | 42 | 4200 | 6500 | 100 | 1573x85x85 | 6 | 0,128 | 16 |
| 105871 | Largo Frozen | 21 | 2100 | 6500 | 100 | 663x85x85 | 6 | 0,035 | 11 |
| 105884 | Largo Frozen | 42 | 4200 | 6500 | 100 | 1273x85x85 | 6 | 0,062 | 15 |
| 105894 | Largo Frozen | 63 | 6300 | 6500 | 100 | 1573x85x85 | 6 | 0,128 | 16 |
| 109065 | Otopark Fonk. /Car Park func. | 36 | 3600 | 6500 | 100 | 1273x85x85 | 6 | 0,041 | 10 |
| 109066 | Otopark Fonk ve Acil kitli /Car Park func. And Emer. | 36 | 3600 | 6500 | 100 | 1273x85x985 | 6 | 0,041 | 10 |



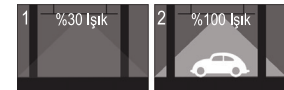
Kullanım Alanları Fields of Application



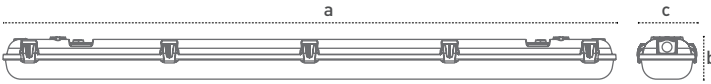
Bakınız sayfa 232 See page 232

Otopark Fonksiyonu

Carpark Function

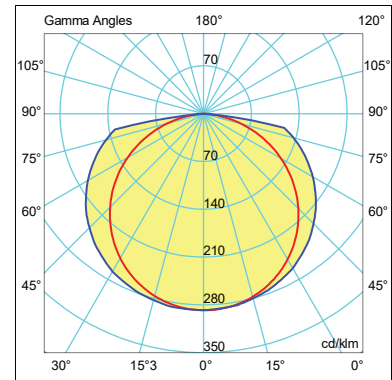


Teknik Çizim Technical Drawing



Işık Şiddeti Dağılım Eğrisi

Light Distribution Curve



180.00 — .0 36W LED η :100.00 %

270.0 — 90.0